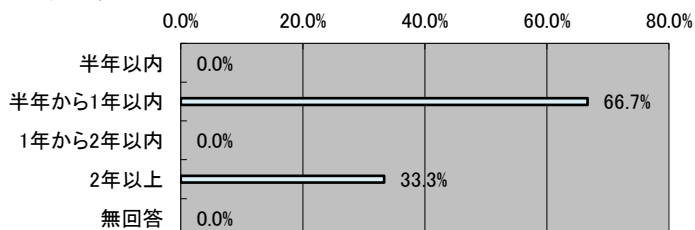


弘前乳児院 保護者アンケート結果報告

アンケート対象総数 4 名 回答数 3 名 (回答率 75 %)

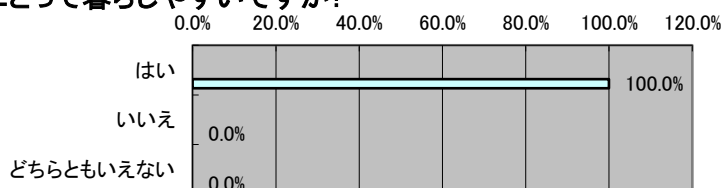
1. いま、この施設に子どもを預けてどれぐらいになりますか？

| No. | 回答項目 | 人数 | 割合 |
|-----|----------|----|-------|
| 1 | 半年以内 | 0 | 0.0% |
| 2 | 半年から1年以内 | 2 | 66.7% |
| 3 | 1年から2年以内 | 0 | 0.0% |
| 4 | 2年以上 | 1 | 33.3% |
| 5 | 無回答 | 0 | 0.0% |




2. この施設の雰囲気や生活環境は、子どもにとって暮らしやすいですか？

| No. | 回答項目 | 人数 | 割合 |
|-----|-----------|----|--------|
| 1 | はい | 3 | 100.0% |
| 2 | いいえ | 0 | 0.0% |
| 3 | どちらともいえない | 0 | 0.0% |



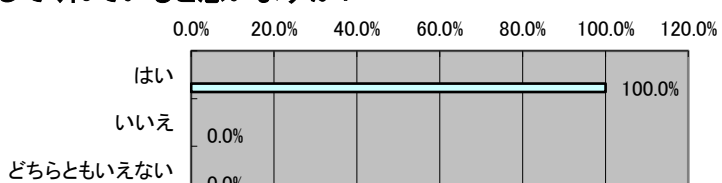
3. 職員から、この施設の内容や決まりごとについて、わかりやすく説明をうけましたか？

| No. | 回答項目 | 人数 | 割合 |
|-----|-----------|----|--------|
| 1 | はい | 3 | 100.0% |
| 2 | いいえ | 0 | 0.0% |
| 3 | どちらともいえない | 0 | 0.0% |



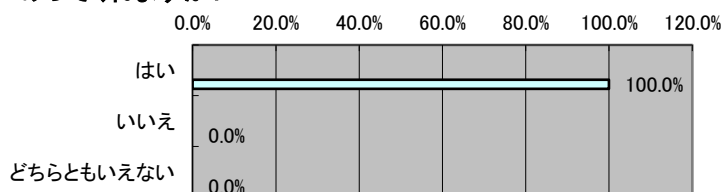
4. 職員は、あなたや子どもに対して大切に接してくれていると思いますか？

| No. | 回答項目 | 人数 | 割合 |
|-----|-----------|----|--------|
| 1 | はい | 3 | 100.0% |
| 2 | いいえ | 0 | 0.0% |
| 3 | どちらともいえない | 0 | 0.0% |



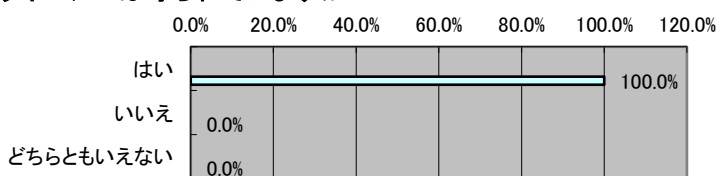
5. 子どものこれからのことについて、職員は相談にのってくれますか？

| No. | 回答項目 | 人数 | % |
|-----|-----------|----|--------|
| 1 | はい | 3 | 100.0% |
| 2 | いいえ | 0 | 0.0% |
| 3 | どちらともいえない | 0 | 0.0% |



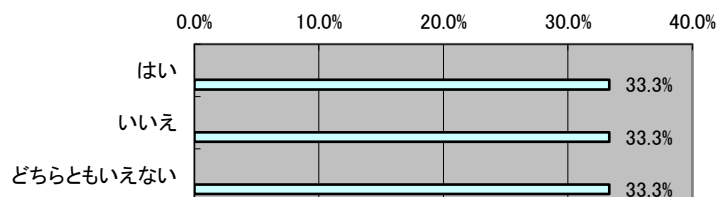
6. この施設では、あなたやあなたのお子さんのプライバシーは守られていますか？

| No. | 回答項目 | 人数 | % |
|-----|-----------|----|--------|
| 1 | はい | 3 | 100.0% |
| 2 | いいえ | 0 | 0.0% |
| 3 | どちらともいえない | 0 | 0.0% |



7. この施設のことについて「いやだなあ」「こまったなあ」と思ったときに、職員に話すことができますか？

| No. | 回答項目 | 人数 | % |
|-----|-----------|----|-------|
| 1 | はい | 1 | 33.3% |
| 2 | いいえ | 1 | 33.3% |
| 3 | どちらともいえない | 1 | 33.3% |



8. この施設のことについて「いやだなあ」「こまったなあ」と思ったときに、職員以外の外部の人にも話すことができることを知っていますか？

| No. | 回答項目 | 人数 | % |
|-----|-----------|----|-------|
| 1 | はい | 2 | 66.7% |
| 2 | いいえ | 1 | 33.3% |
| 3 | どちらともいえない | 0 | 0.0% |

